

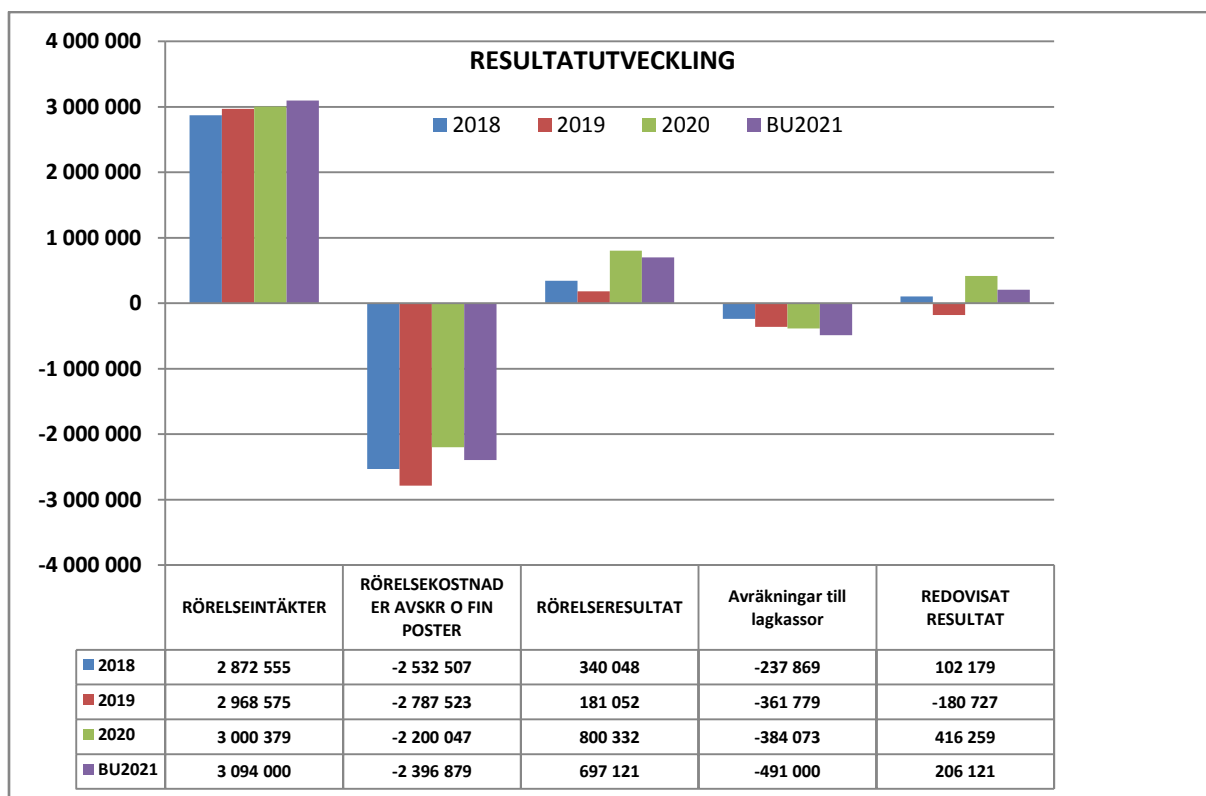
FORTUNA FF - EKONOMISK REDOGÖRELSE 2020

Innehåll

RESULTATUTVECKLINGEN	2
Intäktsutvecklingen	3
Kostnadsutvecklingen.....	8
BALANSER - TILLGÅNGAR SKULDER OCH EGET KAPTAL.....	14
Bilaga 1 Resultatrapport.....	17
Bilaga 2. Balansrapport	19
Bilaga 3. Kurskostnader och kursbidrag 2020	21
Bilaga 4. Sponsorer 2020.....	22

RESULTATUTVECKLINGEN

Föreningens ekonomiska resultatutveckling från 2018 t o m 2020 samt den budgeterad nivån för 2021 framgår av följande diagram. Många i den fortsatta Ekonomiska redogörelsen angivna budgeterade belopp har utgått från att föreningen 2021 kan återgå till en verksamhet i nivå med 2019. Många redovisade belopp för 2020 är på grund av Corona-restriktionerna inte representativa för ett normalt verksamhetsår.



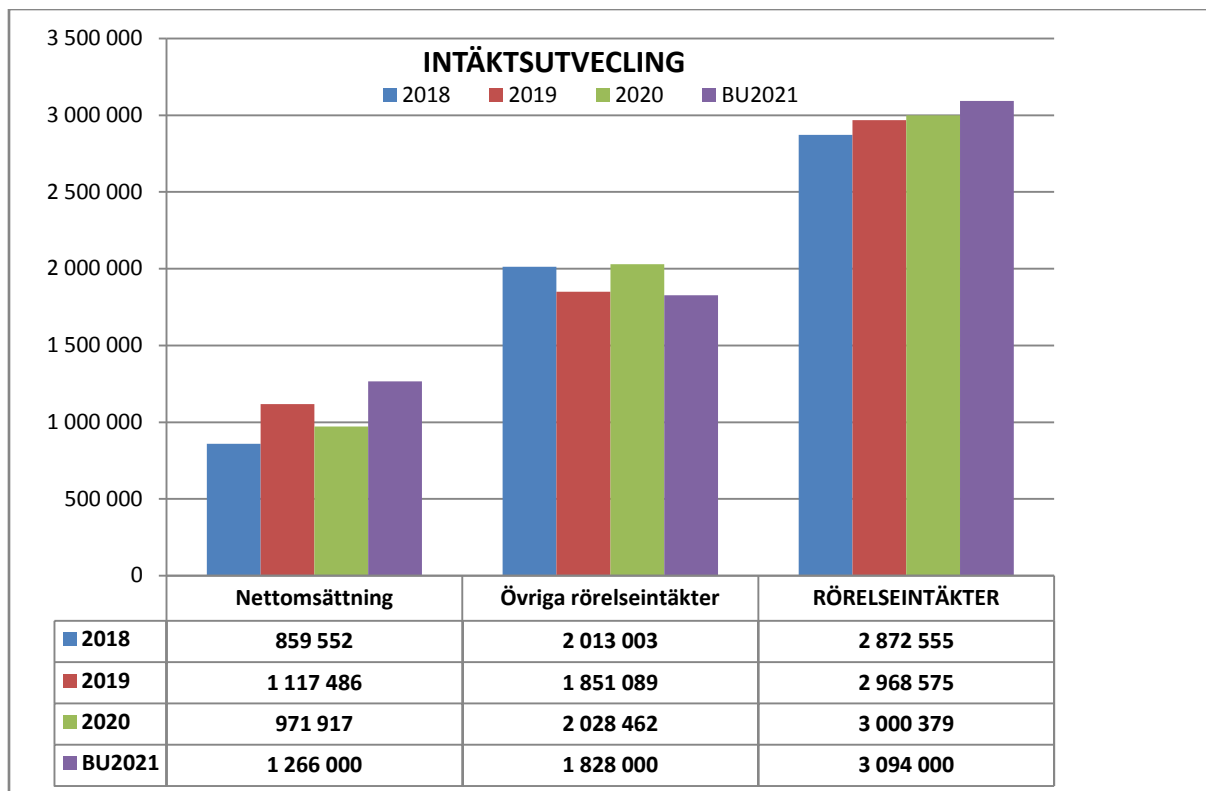
Trots att 2020 rent verksamhetsmässigt inte blev som planerat har föreningen haft en positiv ekonomisk utveckling. Ett negativt redovisat resultat 2019 på - 181 KSEK har ökat med nästan 597 KSEK till drygt 416 KSEK för 2020.

Under året har avräkningarna till lagkassorna uppgått till totalt 384 KSEK, vilka redovisas som interna transaktioner i form av bokslutsdispositioner¹. Detta innebär att föreningens rörelseresultat före bokslutsdispositioner, d v s rörelseintäkter minus rörelsekostnader, avskrivningar och finansiella poster för 2020 slutade på drygt 800 KSEK en ökning med drygt 619 KSEK jämfört med 2019.

¹ De pengar som avräknas till lagkassorna är avsättningar till konto för respektive lagkassa och ingår i balansräkningen skuldsida på samma sätt som det egna kapitalet. Kan ses som avsättning till en fond för respektive lag som laget disponerar för lagets gemensamma aktiviteter. Lagen kan också själv tillföra pengar från egna inkomstbringande aktiviteter.

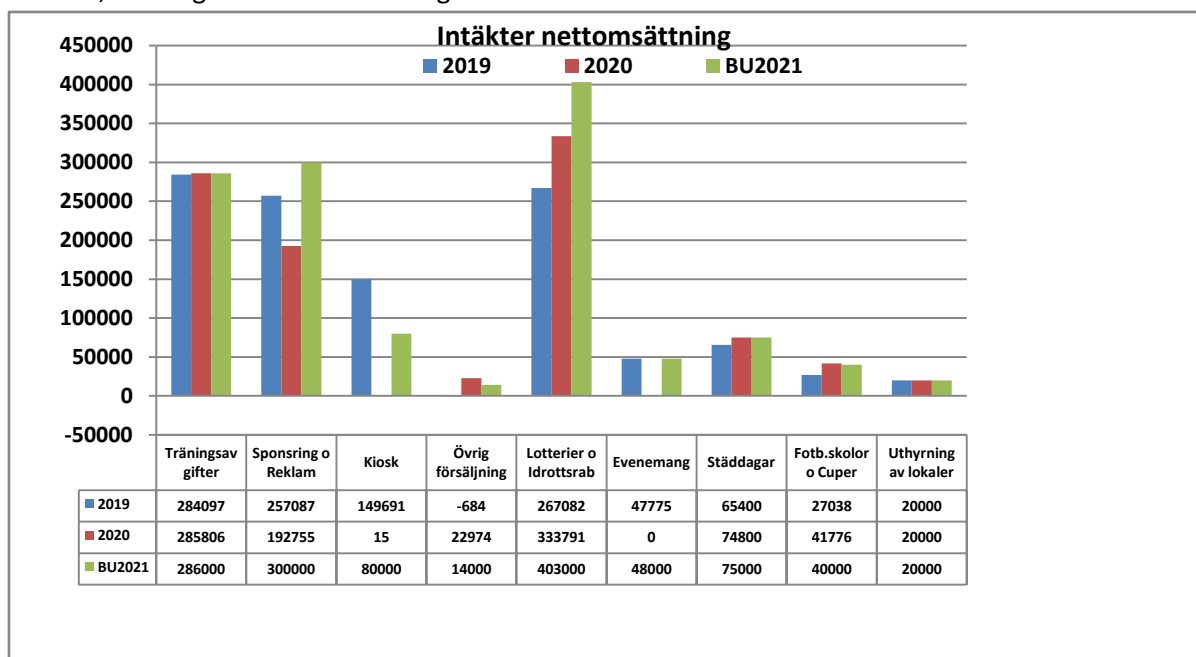
Intäktsutvecklingen

De totala rörelseintäkterna 2020 slutade på drygt 3 000 KSEK, en ökning med 32 KSEK från 2 968 KSEK 2019. Intäktsökningen har således bara i blygsam omfattning bidragit till det positiva rörelseresultatet för 2020.



Nettoomsättningen 2020 slutade på 972 KSEK, en minskning med 145 KSEK från 1 117 MSEK 2019.

Vad denna utveckling berodde på framgår av följande diagram som beskriver utvecklingen för de intäkter, som ingår i nettoomsättningen.



Vilka intäkter som bidragit positivt eller negativt till Nettoomsättningens utveckling framgår av följande tabell.

Nettoomsättning	2019	2020	+ / -	BU2021
Entréavgifter	0	7 060	7 060	7 000
BingoLotto, prenumerationer	6 540	5 925	-615	6 000
Lotterier och Idrottsrabatten	260 542	327 866	67 324	397 000
Julmarknad	18 017	0	-18 017	18 000
Familjedagen	-500	0	500	0
Pro Defending		3 400	3 400	5 000
Eskilscupen	30 258	0	-30 258	30 000
Städdagar	65 400	74 800	9 400	75 000
Fotbollsskolor	27 038	38 376	11 337	30 000
Fortuna FF Knattecup		0	0	5 000
Kiosk	149 691	15	-149 676	80 000
Reklam	0	500	500	0
Sponsring	257 087	192 255	-64 832	300 000
Förs av idrottskläder/idrottsmaterial	-684	15 914	16 598	7 000
Träningsavgifter	284 097	285 806	1 709	286 000
Avräkning lagkassor se konto 8880		0	0	0
Uthyrning av lokaler	20 000	20 000	0	20 000
S:a Nettoomsättning	1 117 486	971 917	-145 570	1 266 000

Vi kan konstatera att de intäkter, som helt uteblev under 2020 på grund av Coronarestriktionerna var förutom den uteblivna Kioskförsäljningen även evenemangen Eskilscupen och Julmarknaden, som båda fick ställas in, med sammantaget ett intäktstapp på i storleksordningen 200 KSEK jämfört med 2019.

De ökade intäkterna från försäljning av Lotterier och Idrottsrabatten kommer främst från satsningen på föreningsgemensam försäljning av Idrottsrabatten, som påbörjades 2020 och gav hela 114 KSEK, vilket kompenserade mer än väl för att försäljningen av Lotterier samtidigt minskade med 36 KSEK. Budgeten för 2021 är baserad på försäljning av två omgångar Idrottsrabatten utöver de vanliga försäljningar av Sverigelotter och Julbingolotter.

LOTTERIER	SÅLT ANTAL	FÖRENINGENS BEHÅLLNING
Sverigelotten SST NET, våren	2000	10000
Sverigelotten SSTNET, Hösten	2100	10500
Sverigelotten, våren	908	11 256
Sverigelotten Rosa, hösten	6565	63 475
Julbingolotter, enkla + dubbla	1828 + 516	116 770
SUMMA FÖRSÄLJNING 2020	13917	212 001
Från Rosa Sverigelotten 2019		12 300
Avstämning Bingolotto v 1952		-135
SUMMA		224 166

IDROTTSRABATTEN	SÅLT ANTAL	FÖRENINGENS BEHÅLLNING
------------------------	-------------------	-------------------------------

Sålda Rabatthäften	1630	114100
--------------------	------	--------

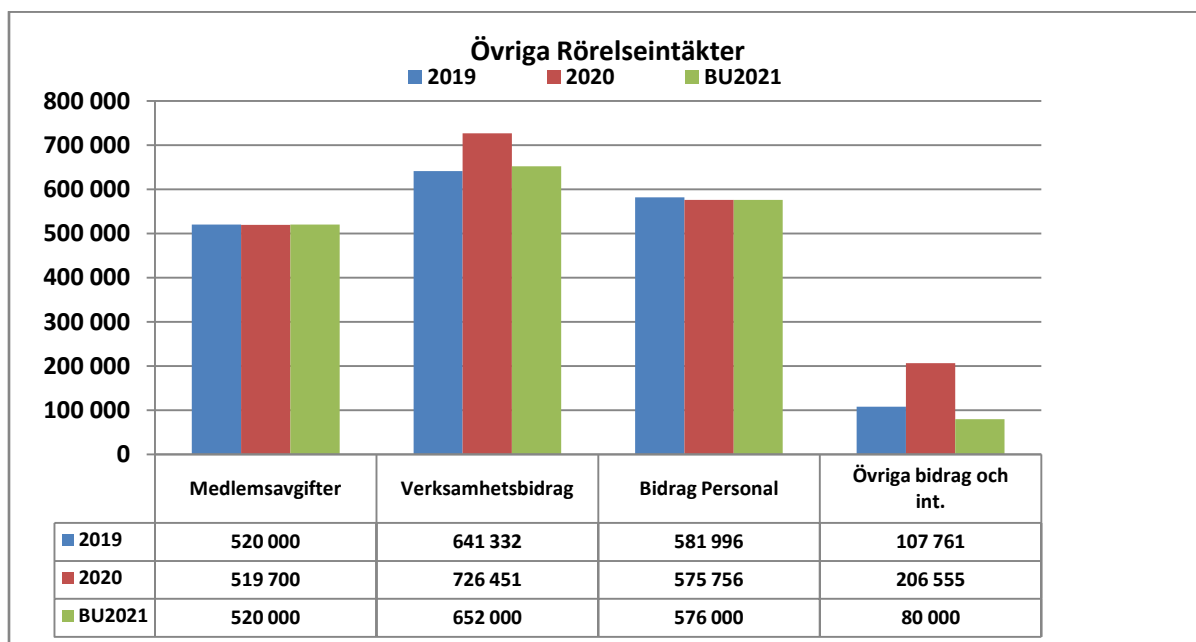
Fotbollsskolor: Tre Fotbollsskolor kunde genomföras enligt följande

- Summer Camp med en nettointäkt på 29 379 SEK
- SuperCamp med en nettointäkt på 8 996 SEK
- ProDefending med en nettointäkt på 3400 SEK

Intäkterna från Sponsring och Reklam minskade med 65 KSEK till 192 KSEK 2020 från 257 KSEK 2019. Redovisade intäkter från Sponsorer inklusive ersättning från sådana lagsponsorer där inkomsterna förs till 80 % direkt på lagkasskonto eller till 100 % för ersättning för utfört arbete finns sammanställda i Bilaga 4.

Ett evenemang, som inte finns med i intäktsredovisningen är den årligen arrangerade GirlPower Vintercup, som sträcker sig från hösten ett år till våren följande år. Intäkterna och kostnaderna för det årliga evenemanget redovisas helt och hållet på härför avsett "lagkasskonto" (Se Balansräkningen) och överskottet fonderas på ett "lagkasskonto" för att användas för utvecklingen av tjejfotbollen i föreningen. Vid utgången av 2020 var de fonderade överskotten från genomförda evenemang t om 2019/2020 totalt 85 KSEK. För evenemanget 2020/2021 hade 75 KSEK i anmälningsavgifter betalats in när evenemanget på grund av Coronarestriktionerna fick ställas in. Återbetalning av anmälningsavgifterna till anmälda föreningar / lag har påbörjats i januari 2021 och pågår.

Övriga Rörelseintäkter 2020 ökade med 162 KSEK till 2 013 KSEK från 1 851 KSEK 2019. Vad denna utveckling berodde på framgår av följande diagram som beskriver utvecklingen för de intäktsslag, som ingår i Övriga Rörelseintäkter.



Vilka intäkter som bidragit positivt eller negativt till de Övriga Rörelseintäkternas utveckling framgår av följande tabell.

Övriga Rörelseintäkter	2019	2020	+ / -	BU2021
Medlemsavgifter	520 000	519 700	-300	520 000
Aktivitetsbidrag	373 747	388 674	14 927	390 000
Funktionärsbidrag	350 000	350 000	0	350 000
Lönebidrag Arbetsförmedlingen	231 996	225 756	-6 240	226 000
Kursbidrag	177 932	248 224	70 292	180 000
Driftbidrag / Hyresbidrag	89 653	89 553	-100	82 000
Övriga bidrag	107 749	203 416	95 667	80 000
Övr ersättn och intäkter	12	3 139	3 127	0
Övriga Rörelseintäkter	1 851 089	2 028 462	177 374	1 828 000

Medlemsavgifter: Redovisas numera som Övriga Rörelseintäkter skilda från Träningsavgifterna, som redovisas under Nettoinkomster. Såväl Medlems- som träningsavgifter på samma nivå som 2019.

Aktivitetsbidrag: Redovisade aktiviteter

LOK-stöd 2019 / 2020: RF-LOK Sammankomster 2412 / 2356 Deltagartillfällen 33133 / 33124. Färre aktiviteter 2020 än 2019 men fler som genererade extra ledarstöd gav högre LOK-stöd (viktigt med minst två registrerade ledare per sammankomst för högsta möjliga LOK-stöd per sammankomst).

Aktivitetsbidrag kommunen 2019 / 2020: Sammankomster 1984 / 2339. Anledningen till differensen mellan antal sammankomster för LOK-stöd och Kommunalt aktivitetsbidrag 2019 var att en del sammankomster våren 2019 dubbelregistrerades vid bytet från WebManClub till SportAdmin, varför dessa inte genererade något bidrag. Vi beviljades inte någon rättelse av detta från kommunen.

Aktiviteter genererade LOK-stöd och Aktivitetsbidrag enligt följande tabell.

	2019	2020	+ / -
RF - ordinarie LOK-stöd	282 667	291 744	9 077
RF - extra LOK-stöd för föregående års aktiviteter	31 560	26 760	-4800
Kommunen - Aktivitetsbidrag	59 520	70170	10 650
SUMMA	373 747	388 674	14 927

Funktionärsbidrag: Kommunalt stöd för ungdomsverksamhetens utveckling. Föreningen har högsta möjliga stöd baserat på 400 aktiva medlemmar i åldern 7-20 år som betalt fastställd medlemsavgift och bedriver verksamhet med minst 2 200 stödberättigade sammankomster per år.

Lönebidrag från Arbetsförmedlingen: Arbetsmarknadsstöd för anställd på kansliet, som är berättigad till sådant stöd.

Kursbidrag: Intäktsökningen avseende Kursbidragen beror deltagande i fler utbildningar, som varit berättigade till stöd från Skånes FF (Idrottsmedel från Riksidrottsförbundet), samt att föreningen anordnat tränarutbildningar med fler externa deltagare, som betalar deltagaravgifter som redovisas

som kursbidrag. Totalsumman för Kursbidragen 248 KSEK täcker gott och väl föreningens totala kurskostnader på 246 KSEK. Sammanställning för genomförda kurser med redovisning av kostnader och bidrag finns i Bilaga 3.

Driftbidrag o Hyresbidrag: Kommunalt driftbidrag för skötseln av Örby IP med 56 353 SEK per år samt kommunalt hyresbidrag för hyra av kioskcontainer 26 200 SEK och bollrummet i Rydebäcks IF:s klubbstuga 7 000 kr.

Övriga bidrag: Intäktsstappet under nettoomsättningen kompenseras till nästan 50 % av de extra Coronabidrag, totalt 98 650 SEK, som Riksidrottsförbundet och kommunen beviljade föreningen, och som utbetalades under 2020 enligt följande (redovisade under Övriga bidrag):

- Riksidrottsförbundet, stöd för bibehållen verksamhet under Corona 19 000 SEK
- Helsingborgs Kommun, Corona-stöd 58 650 SEK
- Riksidrottsförbundet, Kompensationsstöd Kiosken 21 000 SEK

Ansökan om ytterligare kompensationsstöd för uteblivna intäkter under andra halvåret 2020 har lämnats in till Riksidrottsförbundet i slutet av januari. I vilken utsträckning detta kommer att beviljas blir klar senare under våren och har inte kunnat tas med i redovisningen för 2020. Även för de första två månaderna 2021 kommer Riksidrottsförbundet att ha pengar, som kan fördelas som kompensationsstöd.

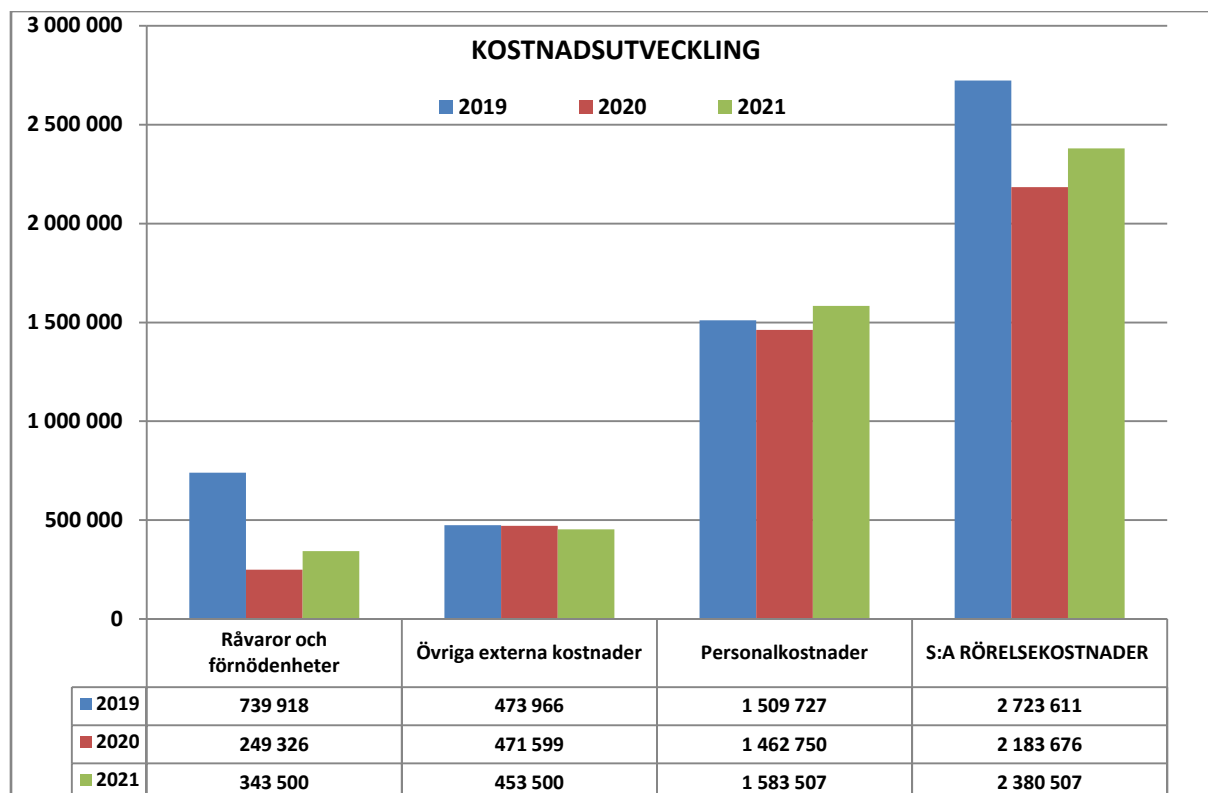
Förutom de extra Coronabidragen ingår i Övriga bidrag även följande bidrag.

- AB Svenska Spel, Gräsroten 39 766 SEK
- Föreningen för Barn och Ungdomsvård i Helsingborg, bidrag 40 000 SEK
- Sparbanksstiftelsen, bidrag för Hatrick FC Rosengård 25 000 SEK

Övriga ersättningar och intäkter: Reglering av fordran på skattekontot 2020 efter slutskattebesked för 2018 med 2 889 SEK samt ersättning från Julitid för julgransförsäljningar med 250 SEK.

Kostnadsutvecklingen

De totala Rörelsekostnaderna 2020 slutade på totalt 2 184 KSEK, vilket var en minskning med 540 KSEK från 2 724 KSEK 2019. Kostnadsminskningen, var en i hög grad bidragande orsak till det positiva rörelseresultatet för 2020.



Kostnaderna för Råvaror och förnödenheter står för huvuddelen av de minskade Rörelsekostnaderna. Dessa kostnader minskade med 491 KSEK från 740 KSEK 2019 till 249 KSEK 2020. Hur de olika kostnadsslagen bidragit till de minskade kostnaderna för Råvaror och förnödenheter framgår av nedanstående tabell.

Råvaror och förnödenheter	2019	2020	+ / -	BU2021
Inköp material och varor	345 148	23 067	-322 081	30 000
Inköp mat och dryck för försäljning	74 866	0	-74 866	50 000
Förbandsmaterial	1 307	0	-1 307	0
Dir kostnader Aktiviteter	62 741	5 559	-57 182	10 000
Startavgifter och licenser	79 128	68 475	-10 653	80 000
Cuper och turneringar	4 850	25 000	20 150	0
Tvätt	3 329	3 525	196	3 500
Övergångar och spelarköp	15 800	16 600	800	16 000
Domare senior	54 466	36 088	-18 378	55 000
Domare ungdom	42 568	36 313	-6 255	43 000
Domare ungdom, egna	55 715	34 700	-21 015	56 000
S:a Råvaror och förnödenheter	739 918	249 326	-490 591	343 500

- Kraftigt minskade inköp av material och varor: De inköp som gjorts har i stort sett finansierats med Coronabidrag för bibehållen verksamhet.
- Inga inköp av mat och dryck för försäljning: Inga inköp till kiosken.
- Förbandsmaterial: Inköp redovisades från 2020 under Inköp av material och varor.
- Direkta kostnader för aktiviteter: Bara kostnader för F17-lagets SM-deltagande. Inga träningsläger för Herr- och Damlagen
- Startavgifter och licenser: Mindre antal starter i seriespel.
- Cuper: 25 KSEK för deltagande i FC Rosengårds Hattics by FCR. Finansierat med bidrag från Sparbanksstiftelsen redovisat under Övriga bidrag.
- Tvätt: Årligt inköp av tvätt och sköljmedel på samma nivå som 2019.
- Övergångar och spelarköp: Övergångar Herr och Dam på samma nivå som 2019.
- Domarekostnader: Totalt 46 KSEK lägre kostnad 2020 än 2019 på grund av färre spelade matcher med anledning av Coronarestriktionerna.

Övriga Externa kostnader är sammantaget oförändrade 2020 jämfört med 2019.

Övriga externa kostnader				
Lokalhyra	12 520	11 000	-1 520	0
Planhyror	32 809	9 319	-23 490	16 500
Lokalhyra kiosk	0	45 000	45 000	45 000
El	5 837	6 837	1 000	7 000
Fastighetsskötsel och förvaltning	35 740	25 344	-10 396	37 000
Förbrukningsinventarier	30 051	1 842	-28 209	20 000
Programvaror	37 026	25 086	-11 940	30 000
Kontorsmaterial	16 932	4 785	-12 147	5 000
Annonser	3 361	1 245	-2 116	3 000
Trycksaker	0	0	0	0
Kopieringskostnader	0	10 710	10 710	11 000
Telefoni	20 749	16 255	-4 494	16 000
Bredband	12 894	17 509	4 615	18 000
Porto	1 440	500	-940	1 000
Företagsförsäkringar	11 850	12 376	526	12 000
Larm / bevakning	12 795	11 088	-1 707	11 000
Föreningsavgifter	3 500	3 500	0	4 000
Mat och drycker	13 384	1 111	-12 274	5 000
Kurser	184 780	245 642	60 862	180 000
Träffar	8 955	8 670	-285	9 000
Övr kostnader	13 750	8 991	-4 759	7 000
Bankkostnader	15 593	4 789	-10 804	16 000
S:a Övriga externa kostnader	473 966	471 599	-2 366	453 500

Förklaringar till ökade Externa kostnader för följande kostnadsslag.

- Lokalhyra kiosk: Hyran som betalas för kioskcontainern redovisades från och med 2020 under lokalhyra. Första året för kiosken 2019 redovisades containerhyran under inventarieinvesteringar och skrevs av i sin helhet i bokslutet för 2019.
- Kopieringskostnader: Föreningen hyr från 2020 kopiator från Siemens där toner m m ingår för avtalat antal utskrifter / kopior därav redovisade kopieringskostnader från 2020. Inköp av skrivarmaterial redovisades fram till 2019 på konto Kontorsmaterial där kostnaden minskat i motsvarande grad.
- Kurskostnader: Ökning föranledd av ökat antal kursdeltagare och anordnande av tränarkurser. Kostnadsökningen täcks gott och väl av ökade kursbidrag och deltagaravgifter från externa deltagare i våra anordnade tränarkurser.
- Företagsförsäkringar: Höjning av Folksams föreningsförsäkring.

Förklaringar till minskade Externa kostnader för följande kostnadsslag.

- Lokalhyra: Hyra för bollrum upphörde från den 1 dec 2020 när Rydebäcks IF:s klubbstuga revs.
- Planhyror: Mindra antal spelade seniormatcher, som vi debiteras planhyra för och Kommunen efterskänkte dessutom hyrorna 2020 för spelade seniormatcher på grund av Corona. De hyror som debiterats är för Landskorna kommuns uthyrning av hall för Futsal-lagets träning.
- Fastighetsskötsel och -förvaltning: Ingen kostnad 2020 för soptömning vid kiosken på Rydebäcks IP.
- Förbrukningsinventarier: Inga inköp på grund av inköpsstopp. 2019 gjordes större inköp av inventarier vid renovering av klubbstugan, samt tält och omfattande nyckelbyten.
- Programvaror: Inbesparing på grund av byte från Web-Man till SportAdmin.
- Kontorsmaterial: Se ovan under kopieringskostnader.
- Annonser: Mindra antal matchannonser i HD.
- Telefoni och Bredband: Vissa kostnader för mobilt bredband landade 2019 på telefoni vid redovisningen (otydligt i fakturaspecifikationen från SST NET).
- Porto: Mindre antal utgående brevförsändelser som fordrar frimärken.
- Larm/Bevakning: Bara abonnemangskostnaden från Securitas 2020. Inga extra kostnader för uttryckning på larm i idrottshallen.
- Mat och drycker: Inget inköp av kaffe (levererat av sponsor) eller andra mat- och dryckesvaror till klubbstugan.
- Övriga kostnader: De större kostnaderna är hyra av postbox (3300 SEK), miljötillsynsavgift (2 560 SEK) och ersättning till ägaren för skada på bil (2 500 SEK).

- Bankkostnader: Minskade kostnader 2020 jämfört med 2019 eftersom vi inte haft några kostnader för swishbetalningar på kiosköpen.

Personalkostnaderna minskade sammantaget med 47 KSEK från 1 510 KSEK 2019 till 1 463 KSEK 2020.

Personalkostnader	2019	2020	+ / -	BU 2021
Löner tjänstemän	1 025 511	1 045 966	20 455	1 062 000
Kontanta extra ersättn	38 000	51 000	13 000	50 000
Bilersättningar	35 919	13 304	-22 615	41 000
Sociala avgifter	314 661	256 083	-58 578	332 507
Löneskatt på pensionspremier	17 044	17 375	331	18 000
Pensionspremier tjänstemän	72 207	73 312	1 105	74 000
Arbetsmarknadsförsäkringar	6 385	5 710	-675	6 000
S:a Personalkostnader	1 509 727	1 462 750	-46 977	1 583 507

- Lön er tjänstemän: Ökade med den avtalsenliga generella löneökningen för 2020 på 2 %.

- Kontanta extra ersättningar: Arvodena ökade med annorlunda avtal för Herr- och Damlagstränare samt bonus för serieavancemang på Dam-laget.

- Bilersättningar: Minskade med annorlunda avtal för Herr- och Damlagstränare.

- Sociala avgifter: Minskad kostnad på grund av Corona-subvention av arbetsgivaravgifterna mars-juni för tjänstemän och arvode till Herr-tränare (arbetsgivareavgifter p g a mer än ett halvt basbelopp i arvode).

- Pensionspremier och Löneskatt på pensionspremier samt Arbetsmarknadsförsäkringar: I stort sett oförändrade kostnader.

Avskrivningar och finansiella poster minskade med ca 48 KSEK från 64 KSEK 2019 till 16 KSEK 2020.

	2019	2020	+ / -	BU2021
Avskrivningar	63 757	16 372	-47 385	16 372
Finansiella poster (räntekostnad)	155	0	-155	0
Summa	63 912	16 372	-47 540	16 372

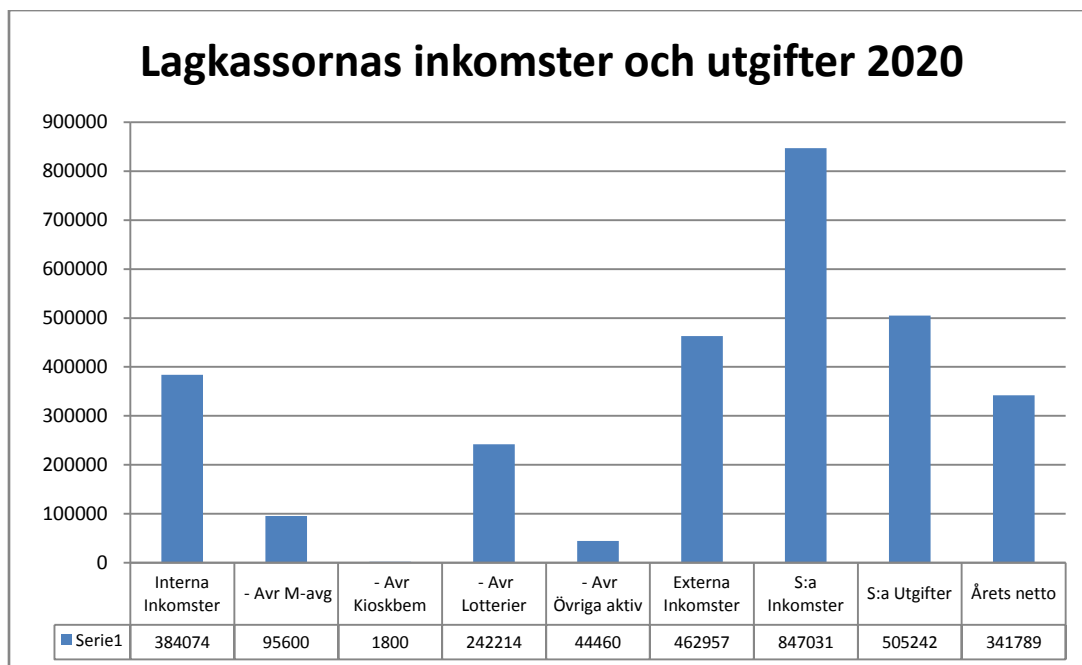
- Avskrivningar: 2019 gjordes en första avskrivning på anskaffningsvärdet för inventarierna i kiosken samt på hela det årets hyra av kioskcontainern - bokfördes 2019 som investeringskostnad. År 2020 avskrevs ytterligare 16 372 SEK - en tredjedel av anskaffningsvärdet för kioskinventarierna. Därefter återstår bara 16 372 SEK som skall avskrivas 2021.

- Räntekostnader: Föreningen har inga lån som vi betalar ränta på. Kreditavgiften på checkkrediten redovisas på kontot för Bankkostnader.

Bokslutsdispositionerna, som till 100 % utgörs av avräkningar till lagkassorna ökade med 22 KSEK från 362 KSEK 2019 till 384 KSEK 2020.

BOKSLUTSDISPOSITIONER	2019	2020	+ / -	Bu2021
Avräkning lagkassor M-avg	87 000	95 600	8 600	96 000
Avräkning lagkassor Kioskbemanning		1 800	1 800	50 000
Avräkning lagkassor Lotterier och Idrottsrabatten		242 213	242 213	300 000
Avräkning lagkassor Övriga klubbaktiv.	274 779	44 460	-230 319	45 000
S:A BOKSLUTSDISPOSITIONER	361 779	384 073	22 294	491 000

Lagkassorna hade under 2020 totalt 847 KSEK i inkomster och totalt 505 KSEK i utgifter.



Lagkassornas Interna inkomster - interna avräkningar (se fördelning i ovanstående diagram)

Avräkningar görs varje år till lagkassorna för del andel av medlemsavgifterna (200 SEK / betalande lagmedlem), lagens insatser för kioskbemanning, försäljning av lotterier, samt övriga klubbaktiviteter som t ex städdagar (50 % av ersättningen från kommunen) samt entréavgifter vid Herr- och Damlagens matcher (100 % till herr- och Damlagens lagkassor).

Från och med 2020 redovisas dessa avräkningar som bokslutsdispositioner efter att tidigare år ha redovisats som debiteringar (negativa belopp) på intäktskonton under Nettoomsättningen. Detta innebär att den redovisade Nettoomsättningen inte avspeglade den verkliga nivån på föreningens intäkter. Avräkningarna är interna transaktioner i föreningens redovisning och innebär att de avräknade beloppen förs upp på skuldsidan i föreningen balansräkning (ett skuldkonto för respektive lagkassa) och balanserar mot motsvarande tillgångar i föreningens gemensamma bantillgodohavande.

De interna inkomsterna uppgick 2020 till 384 KSEK i form av avräkningar inom föreningen.

För att redovisningen skall bli jämförbar mellan 2019 och 2020 har avräkningarna till lagkassorna även för 2019 flyttats från kontona under Nettoomsättningen till kontona för Bokslutsdispositioner, varvid avräkningarna 2019 för Kioskbemanning, Lotterier och Övriga aktiviteter i sin helhet redovisats under Övriga aktiviteter.

Lagkassornas externa inkomster

Lagen kan tillföra / sätta in pengar, som de tjänar in på kaffeförsäljning, utförda arbeten åt företag m m.

De externa inkomsterna uppgick 2020 till 463 KSEK.

Lagkassornas utgifter

De belopp, som finns bokförda på lagkassekontona kan laget använda för att betala lagets gemensamma aktiviteter, som t ex cupavgifter, grillkvällar och säsongsavslutningar.

De totala Utgifterna 2020 uppgick till 505 KSEK.

Lagkassornas saldotförändring och totala saldo

Tillsammans förfogar lagkassorna vid utgången av 2020 över totalt 1 111 KSEK en ökning med 342 KSEK från 743 KSEK vid utgången av 2019.

Hur hanteras lagkassornas pengar av lagen och föreningen ?

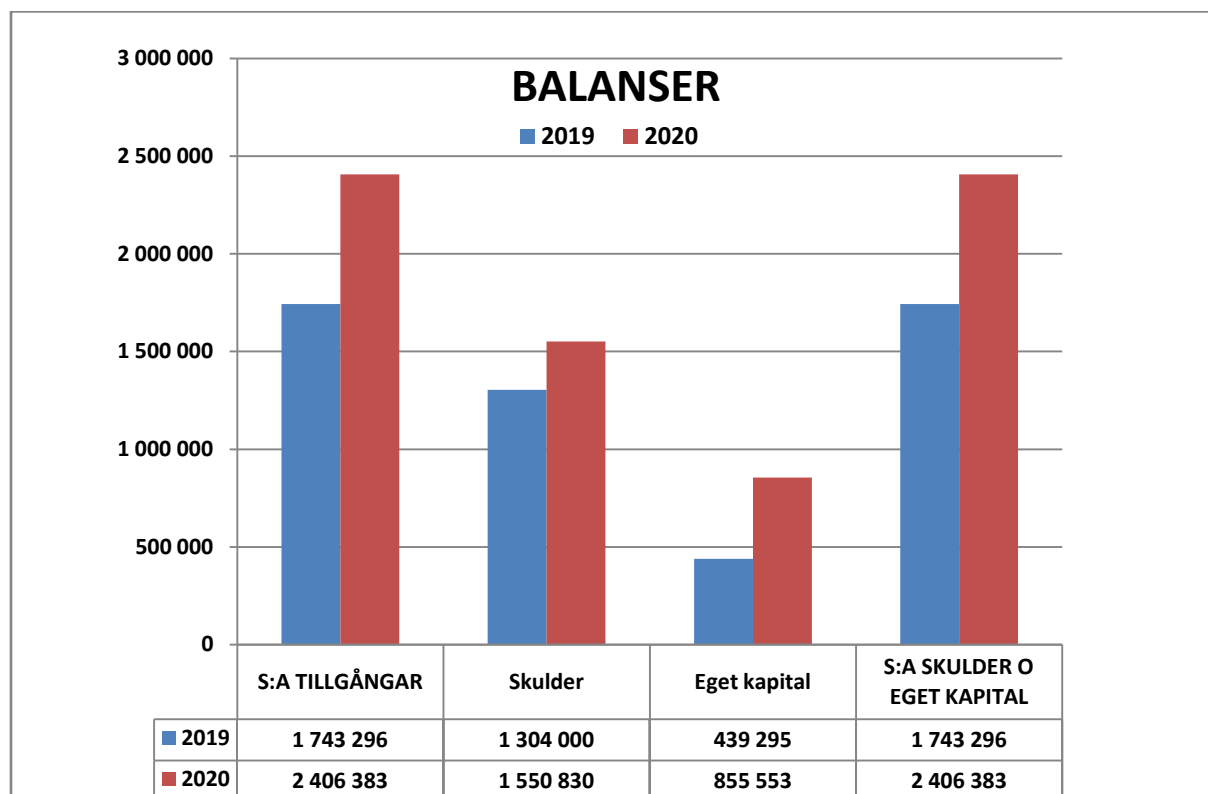
Någon helt tydlig policy med åtföljande Regler och Riktlinjer, som måste följas för att hanteringen av lagkassorna skall uppfylla bokföringslagens och skatteredovisningens krav finns f n inte i Fortuna FF. I



Adobe Acrobat
Document

bifogat dokument finns ett förslag till hur dessa Regler och Riktlinjer kan utformas.

Ett sådant dokument bör upprättas och antas av styrelsen som styrdokument för lagkassorna.

BALANSER - TILLGÅNGAR SKULDER OCH EGET KAPTAL**Tillgångar**

Föreningens totala tillgångar ökade med 663 087 SEK till 2 406 383 SEK 2020-12-31 och utgörs av Omsättningstillgångar och Anläggningstillgångar enligt nedanstående tabeller.

Omsättningstillgångar	2019-12-31	2020-12-31	+ / -
Kassa och Bank	1 469 001	2 094 128	625 127
Bank (Harald Roos Minnesfond)	38 498	36 288	-2 210
Övriga fordringar	138 722	195 265	56 543
S:a Omsättningstillgångar	1 646 221	2 325 681	679 459

- Kassa och Bank: Föreningens likvida medel varav 1 193 218 SEK (57 %) vid utgången av 2020 skall balanseras mot lagkassor och fondkonto för GrIpwr Vintercup . Se nedan under Skulder.

- Bank Harald Roos Minnesfond: Likvida medel för årlig utdelning av stipendier. Balanseras mot motsvarande belopp under Skulder.

- Övriga fordringar: Består i huvudsak av kortfristiga fordringar över årsskiftet avseende förutbetalda kostnader och upplupna intäkter.

Anläggningstillgångar	2019-12-31	2020-12-31	+ / -
Byggnader	64 330	64 330	0
Inventarier (kioskinredning)	32 745	16 373	-16 372
S:a Anläggningstillgångar	97 075	80 703	-16 372

- Byggnader: Det bokförda restvärdet avseende klubbstugan på Örby. Ingen årlig avskrivning görs på detta värde.

- Inventarier (kioskinredning): Återstående bokfört värde på inventarierna i kioskcontainern. Inventarierna som anskaffades 2019 avskrivs på tre år och det bokförda värdet kommer vid utgången av 2021 att vara 0.

Skulder och Eget kapital

Föreningens totala Skulder och Egna kapital ökade med 663 087 SEK till 2 406 383 SEK 2020-12-31

Skulder	2019-12-31	2020-12-31	+/-
Leverantörsskulder och övriga interimsskulder	364 698	294 047	-70 651
Skatteskuld (särskild löneskatt på pensionspremier)	36 420	17 375	-19 045
Reklamskatt	12 955	9 902	-3 053
Sociala avgifter och skatter	0	0	0
Harald Roos Minnesfond	38 498	36 288	-2 210
Lagkassor	742 941	1 110 976	368 035
GRLPWR Vintercup, balanserat netto 2016/17-2019/2020	108 488	82 242	-26 246
Skulder	1 304 000	1 550 830	246 830

- Leverantörsskulder och övriga interimsskulder: Utgörs helt av kortfristiga skulder avseende upplupna kostnader för leverantörsfakturor.

- Skatteskuld (särskild löneskatt på pensionspremier): Utgörs av årets redovisade beräknade upplupna löneskatt, som betalas till Skatteverket först när slutskattebesked för inlämnad deklaration erhålles i slutet på följande år. Det högre (dubbla) beloppet 2019 beror på ett sent erhållet slutskattebesked.

- Reklamskatt: Reklamskatt, som skall betalas av den som offentliggör reklam, i detta fallet föreningen, som betalar reklamskatt för reklam på skyltar och matchkläder etc. Tas ut av reklamköparen (sponsorerna) med ett tillägg på f n 6,9 % av fakturerat sponsorbelopp.

- Sociala avgifter och skatter: Kortfristig interimsskuld till Skatteverket från det att arbetsgivaravgifter och avdragen skall på utbetalda löner bokförs tills dess arbetsgivardeklaration lämnas och beloppet betalas till Skatteverket. För 2019 och 2020 är avgifterna för december månads löner deklarerade och betalda i december respektive år. Därför 0 på kontot.

- Harald Roos Minnesfond: Se ovan under tillgångar.

- Lagkassor: Se redogörelse under Bokslutsdispositioner ovan.

- Grlpwr Vintercup, balanserat netto: Fonderade överskott från genomförda Vintercuper tidigare år, som skall användas för utvecklingen av tjejfotbollen i föreningen.

Eget kapital	2019-12-31	2020-12-31	+ / -
Eget kapital	620 023	439 295	-180 727
Årets resultat	-180 727	416 258	596 985
Eget kapital	439 295	855 553	416 258

- Eget kapital: Det egna kapitalet ökade med 2020 års redovisade resultat 416 258 SEK till 855 553 SEK vid utgången av 2020.

OBSERVERA att det i lagkassorna och GRLPWR-fonden finns därutöver ett disponibelt kapital på totalt 1 139 218 SEK.

För utdelning av stipendier finns dessutom i Harald Roos Minnesfond ett tillgängligt kapital på 36 288 SEK

Fullständiga Resultat- och Balansrapporter på kontonivå återfinns i Bilaga 1 och 2.

Bilaga 1 Resultatrapport

INTÄKTER	BUDGET 2021	2020	2019
Försäljning av spelare	0	0	0,00
Entréavgifter	7 000	7 060,00	0,00
Bingoalliansen Helsingborg	0	0	0,00
BingoLotto	6 000	5 925,00	6 540,00
Lotterier	222 000	224 166,00	260 542,00
Idrottsrabatten	175 000	103 700,00	
Julmarknad	18 000	0,00	18 017,04
Familjedagen	0	0,00	-500,00
Pro Defending	5 000	3 400,00	
Eskilscupen	30 000	0,00	30 257,68
Städdagar	75 000	74 800,00	65 400,00
Fotbollsskola	30 000	38 375,63	27 038,41
Fortuna FF Knattecup	5 000	0,00	
Kiosk	80 000	15,00	149 691,00
Avräkning lagkassor se konto 8881-8883	0	0,00	
Reklam	0	500,00	0,00
Sponsring	300 000	192 255,00	257 087,00
Förs av idrottskläder/idrottsmaterial	7 000	15 914,00	-684,00
Träningsavgifter	286 000	285 806,00	284 097,00
Avräkning lagkassor se konto 8880	0	0,00	
Uthyrning av lokaler	20 000	20 000,00	20 000,00
Uthyrning av idrottsanläggning	0	0,00	0,00
Nettoomsättning	1 266 000	971 916,63	1 117 486,13
Medlemsavgifter	520 000	519 700,00	520 000,00
Aktivitetsbidrag	390 000	388 674,36	373 747,00
Funktionsårsbidrag	350 000	350 000,00	350 000,00
Lönebidrag Arbetsförmedlingen	226 000	225 756,00	231 996,00
Kursbidrag	180 000	248 224,00	177 932,00
Driftbidrag / Hyresbidrag	82 000	89 553,00	89 653,00
Övriga bidrag	80 000	203 416,00	107 749,00
Övr ersättn och intäkter	0	3 139,00	11,58
Övriga Rörelseintäkter	1 828 000	2 028 462,36	1 851 088,58
SUMMA RÖRELSEINTÄKTER	3 094 000	3 000 378,99	2 968 574,71

Bilaga 1 sid 2/2

KOSTNADER OCH RESULTAT	2021	2020	2019
Inköp material och varor	-30 000	-23 067,00	-345 147,60
Inköp mat och dryck för försäljning	-50 000	0,00	-74 866,44
Förbandsmaterial	0	0,00	-1 307,00
Dir kostnader Aktiviteter	-10 000	-5 558,79	-62 740,97
Startavgifter och licenser	-80 000	-68 475,00	-79 128,00
Cuper seniorer	0	-25 000,00	-4 850,00
Tvätt	-3 500	-3 525,00	-3 328,60
Övergångar och spelarköp	-16 000	-16 600,00	-15 800,00
Domare senior	-55 000	-36 087,60	-54 466,00
Domare ungdom	-43 000	-36 313,05	-42 568,00
Domare ungdom, egna	-56 000	-34 700,00	-55 715,00
S:a Råvaror och förnödenheter	-343 500	-249 326,44	-739 917,61
Lokalhyra	0	-11 000,00	-12 520,00
Planhyror	-16 500	-9 319,00	-32 809,00
Lokalhyra kiosk	-45 000	-45 000,00	0,00
El	-7 000	-6 837,00	-5 837,00
Fastighetsskötsel och förvaltning	-37 000	-25 344,47	-35 740,10
Förbrukningsinventarier	-20 000	-1 842,00	-30 051,03
Programvaror	-30 000	-25 086,00	-37 026,00
Kontorsmaterial	-5 000	-4 784,93	-16 931,50
Annonser	-3 000	-1 245,00	-3 361,00
Kopieringskostnader	-11 000	-10 710,00	0,00
Fast telefoni	-16 000	-16 255,00	-20 749,00
Bredband	-18 000	-17 509,00	-12 894,00
Porto	-1 000	-500,00	-1 440,00
Företagsförsäkringar	-12 000	-12 376,00	-11 850,00
Larm / bevakning	-11 000	-11 088,00	-12 795,00
Föreningsavgifter	-4 000	-3 500,00	-3 500,00
Mat och drycker	-5 000	-1 110,80	-13 384,42
Kurser	-180 000	-245 642,18	-184 780,40
Träffar	-9 000	-8 670,00	-8 955,03
Övr kostnader	-7 000	-8 991,00	-13 749,80
Bankkostnader	-16 000	-4 788,96	-15 592,52
S:a Övriga externa kostnader	-453 500	-471 599,34	-473 965,80
Löner tjänstemän	-1 062 000	-1 045 966,00	-1 025 511,00
Kontanta extra ersättn	-50 000	-51 000,00	-38 000,00
Bilersättningar	-41 000	-13 304,04	-35 919,21
Sociala avgifter	-332 507	-256 083,00	-314 661,00
Löneskatt på pensiospremier	-18 000	-17 375,00	-17 044,00
Pensionspremier tjänstemän	-74 000	-73 312,00	-72 207,00
Arbetsmarknadsförsäkringar	-6 000	-5 710,00	-6 385,00
S:a Personalkostnader	-1 583 507	-1 462 750,04	-1 509 727,21
S:A RÖRELSEKOSTNADER	-2 380 507	-2 183 675,82	-2 723 610,62
Avskrivningar	-16 372	-16 372,00	-63 757,00
Finansiella poster	0	0,00	-155,00
RESULTAT EFTER AVSKR. OCH FIN. POSTER	697 121	800 331,17	181 052,09
Avräkning lagkassor M-avg	-96 000	-95 600,00	-87 000,00
Avräkning lagkassor Kioskbemanning	-50 000	-1 800,00	
Avräkning lagkassor Lotterier	-300 000	-242 213,00	
Avräkning lagkassor Övriga klubbaktiv.	-45 000	-44 460,00	-274 779,20
SUMMA BOKSLUTSDISPOSITIONER	-491 000	-384 073,00	-361 779,20
REDOVISAT RESULTAT	206 121	416 258,17	-180 727,11

Bilaga 2. Balansrapport

	Not.	2020-12-31	2019-12-31
TILLGÅNGAR			
<u>Omsättningstillgångar</u>			
Kassa		35 812,00	47 015,00
Checkräkning och kortkonto		2 058 315,65	1 421 986,45
Bank (Harald Roos Minnesfond)		36 287,86	38 497,86
Övriga fordringar	1	195 265,00	138 722,00
Summa omsättningstillgångar		2 325 680,51	1 646 221,31
<u>Anläggningstillgångar</u>			
Byggnader		64 330,00	64 330,00
Inventarier (kioskinredning)		16 372,50	32 744,50
Summa anläggningstillgångar		80 702,50	97 074,50
SUMMA TILLGÅNGAR		2 406 383,01	1 743 295,81
EGET KAPITAL, AVSÄTTNINGAR OCH SKULDER			
<u>Skulder</u>			
Leverantörsskulder och övriga interimsskulder	2	294 047,00	364 698,00
Skatteskuld (särskild löneskatt på pensionspremier)		17 375,00	36 420,00
Reklamskatt		9 902,00	12 955,00
Sociala avgifter och skatter		0,00	0,00
Harald Roos Minnesfond		36 287,86	38 497,86
Lagkassor	3	1 110 975,67	742 941,06
GRLPWR Vintercup, balanserat netto 2016/17-2019/2020		82 242,48	108 488,46
Summa skulder		1 550 830,01	1 304 000,38
<u>Eget kapital</u>			
Eget kapital		439 295,43	620 022,54
Förra året resultat			
Årets resultat		416 257,57	-180 727,11
Summa eget kapital		855 553,00	439 295,43
SUMMA EGET KAPITAL, AVSÄTTNINGAR OCH SKULDER		2 406 383,01	1 743 295,81

Bilaga 2. Sid 2/2

NOTER TILL BALANSRÄKNING 2020

Not 1	Övriga fordringar	195 265,00	
Eriks Fönsterputs, Sponsring 2020 (upplupen intäkt)			13 363,00
Securitas Direkt, larmabonnemang jan-mar (förutbet kostnad)			3 037,00
Visma, serviceavtal Visma Förening (förutbet kostn)			1 653,00
Folksam, föreningsförsäkring jan-mar (förutbet kostn)			3 094,00
Kontorab, restbelopp kreditnota retur toner			2,00
Arbetsförmedlingen, anställningsstöd (upplupen intäkt)			18 813,00
Lagkassa P06, förskott julklappsinköp (förutbetalad kostnad)			30 000,00
Lagkassor, redovisad försäljning lotterier och idrottsrab. (upplupen intäkt)			93 000,00
Folkspel, Sverigelotten rest extra föreningsbehållning			525,00
Folkspel-Sverigelotten, retur (upplupen intäkt)			4 500,00
Julitid, avräknad ersättning julgransföräljn (upplupen intäkt)			250,00
SST Net, Kickback 2020 (upplupen intäkt)			4 000,00
GUTZ, betalning 2 paket (upplupen intäkt)			400,00
Supersports AB, Fortuna FF Supercamp (upplupen intäkt)			10 628,00
Förskott på lön (förutbetalad kostnad)			12 000,00
Not 2	Leverantörsskulder och Övriga interimsskulder	294 047,00	
Idrottsrabatten, leverans (upplupen kostnad)			48 900,00
Knattecupen, återbetalning av deltagaravgifter (upplupen kostnad)			2 400,00
HD/Sydsvenskan, annonser (upplupen kostnad)			819,00
Öresundskraft, el Örby (upplupen kostnad)			528,00
Swedbank, transaktionsavgifter (upplupen kostnad)			510,00
Folkspel, avräkning Julbingolotter (upplupen kostnad)			165 840,00
GRLPWR Vintercup 2020/21, återbet av anm.avg. (upplupen kostnad)			75 050,00
Not 3	Lagkassor	1 110 975,67	
Lagkassa Herr			34 169,99
Lagkassa Dam			35 070,01
Lagkassa J-lag/U-lag			20 824,45
Lagkassa P03			10 566,96
Lagkassa P04			6 173,38
Lagkassa P05			111 696,80
Lagkassa P06			64 659,00
Lagkassa P07			81 413,02
Lagkassa P08			85 570,13
Lagkassa P09			61 871,75
Lagkassa P10			69 638,20
Lagkassa P11			51 394,62
Lagkassa P12			61 382,04
Lagkassa P13			33 973,25
Lagkassa J-lag/U-lag			33 393,83
Lagkassa F05			98 249,01
Lagkassa F06			26 245,75
Lagkassa F07			70 895,23
Lagkassa F08/09			61 535,80
Lagkassa F10/11			35 121,40
Lagkassa F12/13			42 132,50
Lagkassa K14			10 000,00
Lagkassa K15			4 998,55

Bilaga 3. Kurskostnader och kursbidrag 2020**KURSER 2020**

BENÄMNING OCH TIDPUNKT	KOSTNAD	BIDRAG O ERS EXT DELT	TB +/-
TUB 11-12/1 o 8-9/2 inkl MV 8/1	66 182	114 304	48 122
Delt xx Int / xx Ext			
TUC 17/10 (dag 1) inkl MV C	23 183	16 500	-6 683
Delt xx Int / xx Ext			
Dag 2 framfl fr nov till 2021			
Coerver Assist Group Landskrona	62 400	60 000	-2 400
SUP del 8 Sk FF	20 000	20 000	0
SUP del 9 Sk FF	20 000	20 000	0
SUP del 10 Sk FF	5 000	5 000	0
TUC Råå IF	1 685	0	-1 685
Domarkurser jan-mars	21 314	4 020	-17 294
STU P14 14/4	1 200	1 500	300
STU F14 14/4	4 800	1 500	-3 300
STU P15 30/3	1 400	500	-900
STU F15 30/3	7 000	500	-6 500
STU P16 30/3	800	500	-300
STU F16 30/3	800	500	-300
Tränarinspiration 26/1 2 delat	2 400	2 400	0
Spelar form.utb 3/6 2 delat	1 000	0	-1 000
Matchsamling F15 1 delat	200	0	-200
Breddläger F16 1 delat	200	0	-200
Spelarform.utb 16/11 1 delat	500	500	0
Spelarform.utb 18/11 2 delat	1 000	500	-500
Supercoach SISU Idrottsutb	3 218	0	-3 218
Fasta och rörliga utb.bidrag	1 360	0	-1 360
Skånes FF			
TOTALT	245 642	248 224	2 582
Perception	16 320	0	-16 320
Hawkeye bet ur GRLPWR-fond			

Bilaga 4. Sponsorer 2020**SPONSRING OCH MARKNADSFÖRING 2020**

Namn	Avser		
		Fakt Belopp	Inbet bel
Råå Puls	Kick Back 2019	4 800	4 800
Hemköp	Partner 2020	30 000	30 000
Hemköp	tryckkostnad	5 000	5 000
Hemöp, kompletterande sponsring	Faktureras per 30/9	20 000	20 000
Skylthuset - ingen faktura (tryck)	tryckalster		
Svensk Fastghetsförm. (HH-mäklarna)	Partner 2020	25 000	25 000
Omnicom Media Group/DinBil VW Hbg	Partner 2020	25 000	25 000
Kostallet Design AB	Partner 2020	15 000	15 000
Andersson Trafikskola	Partner 2020	15 000	15 000
Eriks Fönsterputs	Partner 2020 (uppl int)	12 500	12 500
Stadium	frivaror		
Intersport kreditfaktura jan-jun	Bonus	1 573	
Stadium, nyttjad bonus	Bonus	18 720	18 720
SST Net, 2019 + Q1 2020	Kick Back	2 892	2 892
SST Net, Kickback Q2-Q4 2020	Kick Back (uppl int)	4 000	4 000
Martins Delivery	Fortunavän	3 000	3 000
Sv Fast.förm, Summer Camp, namgivning		5 000	5 000
SUMMA		187 485	185 912
Lagsponsring			
Van der Graaf Scandinavian AB	Lagsponsring P08	5 000	5 000
	utfört arbete		
Axotan AB	Lagsponsr P08/F10-11	10 000	10 000
	utfört arbete		
Vetzzo	Lagsponsr P08/F10-11	8 000	8 000
	klubben	2 000	2 000
Sluta Gräv Entreprenad AB	Lagsponsring P08	4 000	4 000
	klubben	1 000	1 000
Doubleyou	Lagsponsring P10	3 200	3 200
	klubben	800	800
Adv. Drott & Trege	Lagsponsring P10	3 200	3 200
	klubben	800	800
Billströms Fisk & Catering	Lagsponsring P10	3 560	3 560
	klubben	890	890
Coeli Wealth Man. AB	Lagsponsring P10	4 440	4 440
	klubben	1 110	1 110
Wihlborgs Fastigheter AB	Lagsponsring P08	10 000	10 000
	för utfört arbete		
Fastighets AB Katslösa	Lagsponsring P08	10 000	10 000
	för utfört arbetet		
SUMMA	Lagsponsr	68 000	68 000
	varav klubben	6 600	6 600
SUMMA TOTALT		255 485	253 912
VARAV KLUBBEN		194 085	192 512
GirlPower slutspel 2019 (inställt)			
Din Bil Sverige	Marknadsföring	4 990	
Helsingborgshem	Pris- och plansponsor	10000	